



DERKOCH
German Line



MÁS QUE UN ACCESORIO EN SU COCINA.

Los diferentes modelos de grifería semiprofesional **Der Koch** serán su aliado perfecto en su cocina. Su practicidad y diseño para el lavado facilitan las labores culinarias y propician una funcionalidad inigualable para su cocina, permitiendo realizar un mayor número de actividades de la forma más cómoda y efectiva.

- Diferentes acabados: satinados y cromados
- Variedad de sistemas de grifos: fijos, pull down y extraíble
- Diseños ergonómicos y funcionales
- Mezclador monomando de agua fría y caliente
- Ahorra el gasto de agua
- Grifos extraíbles con sujeción magnética
- Cartuchos de discos de cerámica
- Aireadores
- Accesorios incluidos
- Fácil instalación



Glosario de características

Sistemas de grifos

Grifos fijos



El mango es estático y permite que el agua fluya.

Grifos extraíbles



Son grifos en los que se puede extraer el caño del cuerpo del mismo, el caño cuenta con una ducha extraíble incorporada, de forma que le permite sacarla de su ubicación y utilizarla para mayor comodidad. Resultan muy prácticos en la cocina, ya que facilitan el trabajo en el lavado de utensilios y de alimentos, así como para llenar recipientes que no se pueden introducir en el fregadero.

Grifos pull down o basculante



Éstos presentan un caño alto que se pueden mover con facilidad de arriba abajo y a los lados, permitiendo dirigir de manera óptima el caudal de agua hacia donde se desea.

Grifos con rociador



Los grifos con rociadores expulsan el agua a través de una serie de pequeños agujeros para producir un efecto de aerosol.

Fácil instalación



Toda nuestra línea de grifería incluye los accesorios y tubos de abasto más largos de ½" FIP 80cm para facilitar su instalación.


Giro 360°





La grifería ofrece un ángulo de giro de 360°, una función especialmente práctica para ampliar el área de trabajo.

Glosario de características

Características grifería


Aireador  Los aireadores son dispositivos pasivos que se instalan en los grifos y duchas para ahorrar agua, además reducen el caudal de agua del grifo creando un chorro uniforme.


Cartucho de discos de cerámica  El cartucho de disco es esencialmente un sistema autónomo que consta de dos discos cerámicos girando uno encima del otro. Debido al diseño, el agua fluye entre los dos asientos de disco de cerámica en lugar de una goma de sello y válvula de agua. Como resultado, la válvula del grifo está mejor protegida y proporciona una larga vida útil.

Ahorro de agua  Tecnología alemana que limita el caudal. Reduce el consumo de agua, lo que beneficia tanto a su economía como al medio ambiente.

Sujeción magnética  Permite que la base del grifo vuelva a su posición por atracción magnética.


Tipos de mandos

Grifos monomando  Grifos fáciles de manejar, utilizando un caudal de agua de manera racional. En estos grifos, se ajusta el caudal y la temperatura del agua a través de una palanca.

Grifos bimando  Presentan un estilo mucho más tradicional, cuentan con dos mandos que sirven para elegir agua fría o agua caliente, ambas independientes.

Acabados

Cromado  Aspecto de color brillante y llamativo en el acabado de su grifería.

Satinado  Aspecto de color mate y elegante en el acabado de su grifería.



ALTENA

ACABADO

Cromado

SISTEMA

Pull down

MATERIAL

Cuerpo de aleación de latón de alta calidad

CARACTERÍSTICAS

🔄 Giro 360°

🔧 Tipo de mando: Monocomando

⚙️ Mezclador: agua fría y caliente

🌀 Cartucho de disco de cerámica: 25mm

🌬️ Aireador

Incluye:

🔧 Kit de instalación

🔧 Llave para aireador oculto

📏 2 tubos de abasto de 1/2" FIP 80cm

